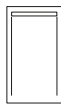


Descripción

Plato de ducha fabricado en Scene® solid surface®, materiales compactos en base resina y cargas minerales. Grandes rangos de medidas con formatos hasta 150 cm de ancho y 200 de largo, con posibilidad de suministro a medida, formas especiales, y otras opciones. Amplia gama de colores estándares en acabado mate, y posibilidad de especiales.



Formatos



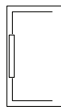
X

(70-100) X (100-200)
(101-110) X (120-180)



Y


(80-90) X (80-90)
(91-100) X (91-100)



Z

(80-140) X (120-190)
(141-150) X (120-150)

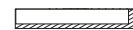
Instalación y adhesivos



30 mm Altura
35 mm (Largos >180 cm)



Sobre pavimento



Encastrado

Pendientes de desaguado entre el 1% y 2,2% según formato

- Instalación con Adhesivo bicomponente R2PU para lana dentada
- Sellador de silicona monocomponente

(Adhesivos proporcionados por Hidrobox)

Materiales y texturas



Scene®

Solid Surface avanzado, compacto, homogéneo y de superficie renovable



Kromat®

Compuesto compacto en base a resina y cargas minerales



Liso

Scene® & Kromat®




Pizarra

Scene® & Kromat®

Tapas



Inox



Mismo color y material
que el plato

Colores

Scene®

Blanco

Kromat® Standard Basics

Bianco

Pietra

Beige

Cement

Graphite

Kromat® Standard Trends

Crema

Cappuccino

Terra

Brownie

Cotta

Golden

Sandstone

Blush

Ocean

Lake

Iron

Ombra

Dark liquen

Metropoli

Herbal

Kromat® Specials



NCS / RAL

Prestaciones



Marcado CE



Válido CTE
(Código técnico de edificación)



Libre de Silíce



Sin porosidad superficial



Diferentes diseños y formas



Suministro a medida



Dry Feet system



Antideslizante



Tacto agradable



Antibacteriano



Fácil limpieza



Resistente a químicos



Masa y superficie renovable



Resistente al rayado



Resistente al impacto



Resistente al choque térmico

Material incluido

- Plato de ducha Line X o Y
- Válvula horizontal Viega 50 Domoplex
- Tapa de acero inoxidable Inox
- Resistencia al deslizamiento para Scene® (Pizarra) B (DIN 51097) | PN18 (XP P05-011) (Clase 3 ENV 12633)
- Kromat® (Liso y Pizarra) C (DIN 51097) | PN24 (XP P05-011) (Clase 3 ENV 12633)
- Manual de instalación y mantenimiento.

Material opcional

- Válvula vertical Viega 50 Domoplex
- Resistencia al deslizamiento para Scene® Liso o Pizarra C (DIN 51097) | PN24 (XP P05-011) (Clase 3 ENV 12633)
- Tapa para desagüe del mismo material, acabado y color que el plato
- Ficheros CAD, 2D y 3D

Normativa

- Plato: EN 14527:2016+A1 2019 Platos de ducha para uso doméstico
- Válvula de desagüe: EN 274:2002. Accesorios de desagüe para aparatos sanitarios