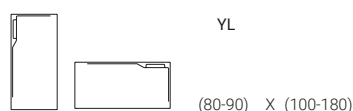
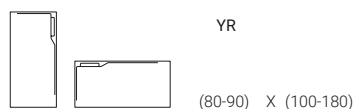


## Descripción


Plato de ducha con posición de desaguado asimétrica, fabricado en Kromat®, material compacto en base resina y cargas minerales. Rango de medidas con formatos hasta 90 cm de ancho y 180 de largo con posibilidad de corte a medida. Amplia gama de colores estándares en acabado mate, y posibilidad de especiales.



## Formatos



## Instalación y adhesivos



Pendientes de desaguado entre el 1,5% y 2,6% según formato

- Instalación con Adhesivo bicomponente R2PU para lana dentada
- Sellador de silicona monocomponente

(Adhesivos proporcionados por Hidrobox)

## Materiales y texturas



### Kromat®

Compuesto compacto en base a resina y cargas minerales



### Microtex®

Kromat®

## Colores

### Kromat® Standard Basics



### Kromat® Standard Trends




### Kromat® Specials



NCS / RAL

## Tapas



Mismo color y material que el plato

## Prestaciones



Marcado CE



Válido CTE  
(Código técnico de edificación)



Libre de Sílice



Sin porosidad superficial



Diferentes diseños y formas



Suministro a medida



Apto para PMR



Antideslizante



Tacto agradable



Antibacteriano



Fácil limpieza



Resistente a químicos



Masa y superficie renovable



Resistente al rayado



Resistente al impacto



Resistente al choque térmico

## Material incluido

- Plato de ducha Twin XR o YL
- Válvula horizontal Viega 50 Domoplex
- Tapa lacada en color y textura
- Resistencia al deslizamiento para Kromat® (Microtex®) C (DIN 51097) | PN24 (XP P05-011) (Clase 3 ENV 12633)
- Manual de instalación y mantenimiento.

## Material opcional

- Válvula vertical Viega 50 Domoplex
- Resistencia al deslizamiento para Kromat® Microtex® C (DIN 51097) | PN24 (XP P05-011) (Clase 3 ENV 12633)
- Ficheros CAD, 2D y 3D

## Normativa

- Plato: EN 14527:2016+A1 2019 Platos de ducha para uso doméstico
- Válvula de desagüe: EN 274:2002. Accesorios de desagüe para aparatos sanitarios