


Beschreibung

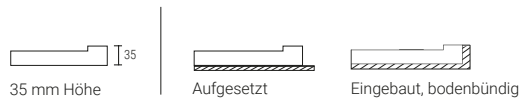
Duschwanne mit integrierten Rahmen aus Kromat®, einem kompakten Material auf Basis von Harz und mineralischen Füllstoffen. Große Auswahl an Größen mit Formaten bis zu 100 cm Breite und 200 cm Länge, mit der Möglichkeit einer maßgeschneiderten Lieferung und anderen Optionen. Große Auswahl an Standardfarben in mattem Finish und die Möglichkeit spezieller Farben.



Maße



Installation und Kleber



Evakuierungsneigung zwischen 1,2% et 2,9% nach den Formaten

- Installation mit Zahnpachtel Zweikomponenten-Polyurethan-Klebstoff R2
- Installation mit Kartuschenpresse Flex PU
- Installation mit Silikonklebstoff

(Klebstoffe angeboten von Hidrobox)

Materialien und Texturen



Kromat®


Kompakte Verbindung auf Basis von Harzen und mineralischen Füllstoffen, 20 Standardfarben und Auswahlmöglichkeiten



Schiefer Kromat®

Farben

Kromat® Standard Basics



Kromat® Standard Trends



Kromat® Specials



NCS / RAL

Gitter



CLASSIC

· Inox



STAR

· Inox

· Lackierte Farbe



POINT

· Inox

· Lackierte Farbe



RADIANCE

· Steel, Rame, Golden und Gunmetal

Eigenschaften



CE-Kennzeichnung



CTE zertifiziert



Ohne Kieselsäure



Keine innere Porosität



Verschiedene Modelle und Formen



Kundenspezifische Lieferung



Härte und Beständigkeit



Rutschfestigkeit



Angenehme Haptik



Antibakteriell



Einfache Reinigung



Chemische Beständigkeit



Erneuerbare Oberfläche und Masse



Kratzfestigkeit



Schlagfestigkeit



Beständigkeit gegen Temperaturschock

Enthaltenes Material

- Duschwanne Quadro
- Waagrechtes Ausgangsventil Viega 90 Tempoplex standard
- Gitter Inox "CLASSIC"
- Anti-Rutsch für Kromat® (Schiefer) C (DIN 51097) | PN24 (XP P05-011) (Clase 3 ENV 12633)
- Umfangsrahmen
- Installations- und Wartungshandbuch.

Optionales Material

- Senkrechtes Ausgangsventil Viega 90 Tempoplex / Waagrechtes Ausgangsventil Viega 90 Tempoplex extraplate
- Waagrechtes Ausgangsventil Viega 90 Tempoplex Plus
- Anti-Rutsch für Kromat® Schiefer C (DIN 51097) | PN24 (XP P05-011) (Clase 3 ENV 12633)
- Dateien CAD, 2D und 3D

Normativ

- Duschwanne: EN 14527:2006+A1 2010 Duschwannen für den Hausgebrauch
- Ablassschraube: EN 274:2002. Zubehör für Sanitärartikel entleeren