
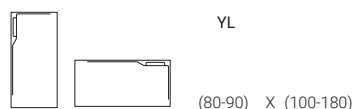
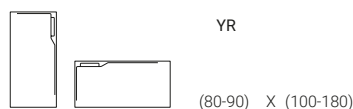


Beschreibung

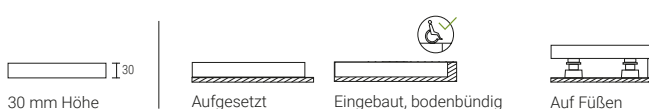
Duschwanne mit asymmetrischer Entleerungsposition aus Kromat, einem kompakten Material auf Basis von Harz und mineralischen Füllstoffen. Große Auswahl an Abmessungen mit Formaten bis zu 90 cm Breite und 180 cm Länge, Möglichkeit der kundenspezifischen Herstellung. Umfangreiche Auswahl an Standardfarben in mattem Finish und die Möglichkeit von Sonderfarben.



Maße



Installation und Kleber



Evakuierungsneigung zwischen 1,5% et 2,6% selon le formats

- Installation avec colle bi-composants R2PU pour peigne cranté
- Installation mit Silikondichtstoff

(Klebstoffe angeboten von Hidrobox)

Materialien und Texturen



Kromat®
Kompakte Verbindung auf Basis von Harzen und mineralischen Füllstoffen, 20 Standardfarben und Auswahlmöglichkeiten



Microtex®
Kromat®

Farben

Kromat® Standard Basics




Kromat® Standard Trends



Kromat® Specials  NCS / RAL

Ventile



Gleiche Farbe und Material wie der duschwanne

Eigenschaften

 CE-Kennzeichnung	 CTE zertifiziert	 Ohne Kieselsäure	 Keine innere Porosität
 Verschiedene Modelle und Formen	 Kundenspezifische Lieferung	 Barrierefrei	 Rutschfestigkeit
 Angenehme Haptik	 Antibakteriell	 Einfache Reinigung	 Chemische Beständigkeit
 Erneuerbare Oberfläche und Masse	 Kratzfestigkeit	 Schlagfestigkeit	 Beständigkeit gegen Temperaturschock

Enthaltenes Material

- Duschwanne Twin XR ou YL
- Waagrechtes Ausgangsventil Viega 50 Domoplex
- Gleiche Farbe und Material wie der duschwanne
- Anti-Rutsch für Kromat® (Microtex®) C (DIN 51097) | PN24 (XP P05-011) (Clase 3 ENV 12633)
- Installations- und Wartungshandbuch

Optionales Material

- Senkrechtes Ausgangsventil Viega 50 Domoplex
- Anti-Rutsch für Kromat® Microtex® C (DIN 51097) | PN24 (XP P05-011) (Clase 3 ENV 12633)
- Dateien CAD, 2D und 3D

Normativ

- Duschwanne: **EN 14527:2006+A1 2010** Duschwannen für den Hausgebrauch
- Ablassschraube: **EN 274:2002**. Zubehör für Sanitärartikel entleeren