

SWAP

Conjunto de baño que se compone con tres variantes: Swap City, Swap Sfera y Swap Spot. Fabricados en Scene® solid Surface y Kromat®, material compactos con cargas minerales. La variante Swap City y Swap Esfera se compone de lavabo-encimera, estructura y balda inferior. La variante Swap Spot se compone de Spot 186, encimera, estructura y balda inferior. Disponible en colores Standard y colores Special según cada variante.



Modelos lavabo

	Estructura blanca	Estructura negra	Estructura color	SWAP CITY CONFIGURACIONES	SWAP SPOT + ESFERA CONFIGURACIONES
SWAP CITY					
SWAP ESFERA					
SWAP SPOT					

Material, textura y color



Scene®
Solid Surface













Kromat®
Advanced composite



Liso | Scene

Opciones

	Válvula click-clack Scene		Válvula fija Scene
	Válvula click-clack Kromat		Válvula fija Kromat
	Válvula click-clack cromo		Válvula con rejilla fija

Blanco	Standard Basics	Standard Trends	Specials
			

Prestaciones

 Marcado CE	 Material compacto	 Libre de Sílice
 Sin porosidad superficial	 Dureza y resistencia	 Sin absorción de agua
 Tacto agradable	 Antibacteriano	 Fácil limpieza
 Resistente a químicos	 Resistente al rayado	 Resistente al impacto

Material suministrado

- Lavabo-encimera, estructura y balda inferior para Swap City y Esfera.
- Spot 186, encimera, estructura y balda inferior para Swap Spot.

Certificaciones

- Lavabos: **UNE-EN 14688:2016+A1:2019**