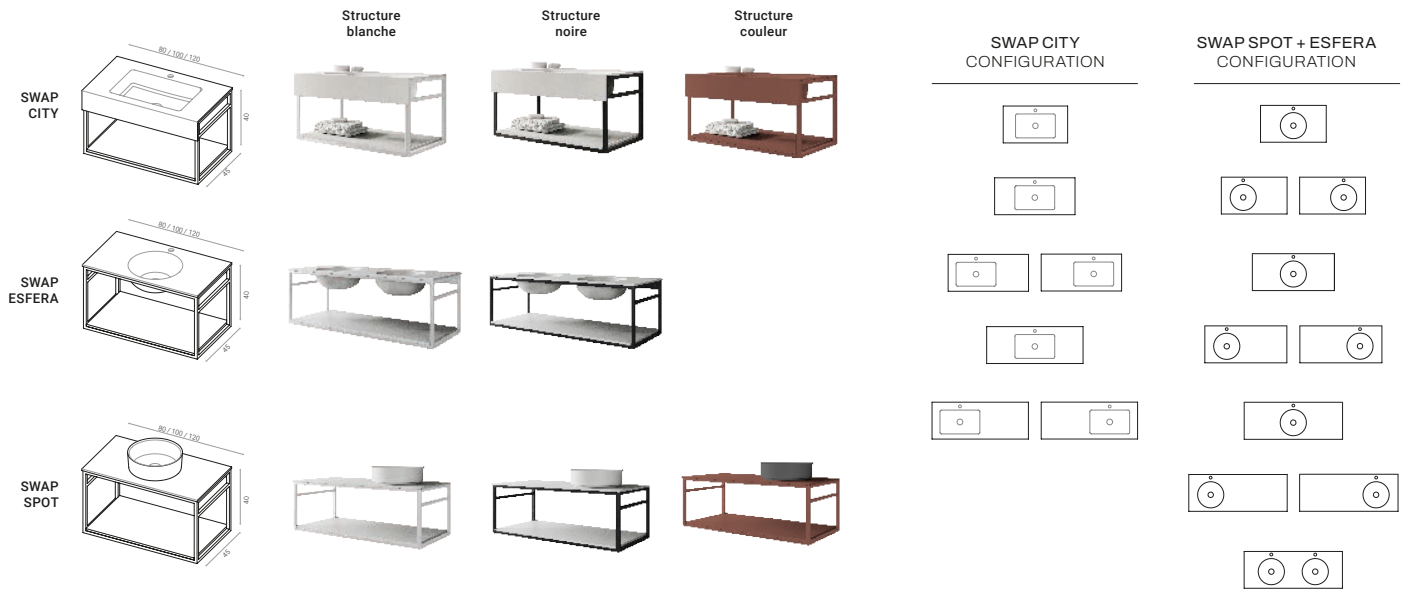


SWAP


Ensemble lavabo autoportant dans ses trois variantes : Swap City, Swap Sfera et Swap Spot. Fabriqués en Scene® solid surface et Kromat®. Les modèles Swap City et Swap Sfera sont composés d'un plan vasque, d'une structure et d'un sous plan. Le Swap Spot est composé d'un Spot 186, d'un plan, d'une structure et d'un sous plan. Disponible en couleurs Standard et couleurs Specials selon chaque modèle.



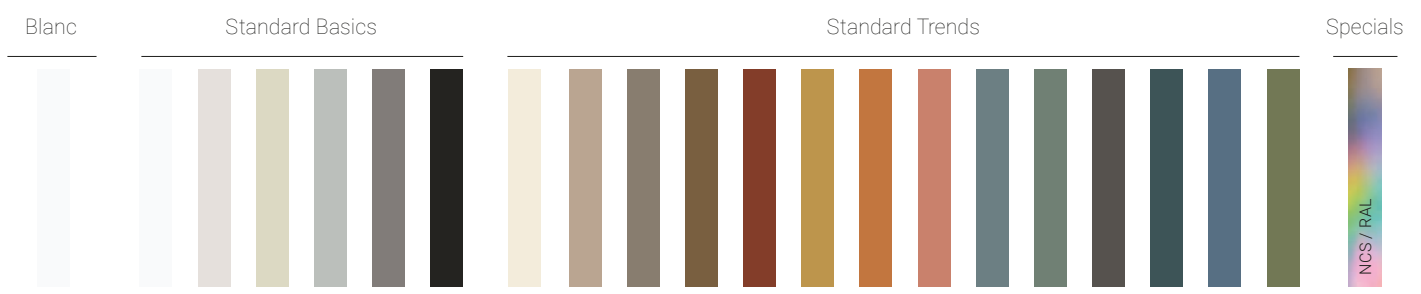
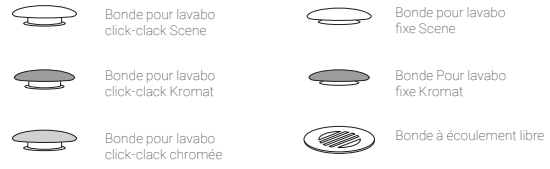
Modèle



Matériaux, finitions et couleurs



Options



Caractéristiques



Matériel inclus

· Lavabo plan autoportant et étagère inférieure sur une structure métallique suspendu pour Swap City et Esfera.
 · Spot 186, plan autoportant, et étagère inférieure sur une structure métallique suspendu pour Swap Spot.

Normatif

· Vasques: **UNE-EN 14688:2016+A1:2019**